

BOLETÍN INFORMATIVO TÉCNICO

Para: Ventas residenciales, contratistas y servicios de campo de GAF

De: Departamento de servicios técnicos

Asunto: opciones de flashing para valles



Calidad en la que puedes confiar...
¡Del fabricante de techos
más grande en Norteamérica!

Fecha: 05/27/2011

Nº: TAB-R 2011-136

¿Por qué es tan importante un flashing apropiado para valles?

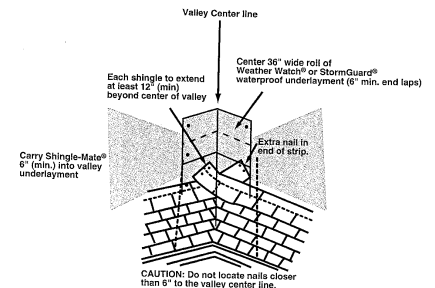
Las técnicas apropiadas de valles y flashing para valles son uno de los aspectos más importantes en la instalación de un nuevo techo. Cuando son instalados correctamente, los flashing para valles proporcionan un sellado hermético de protección contra los elementos climáticos. Los valles mal contruidos/instalados pueden causar filtraciones y son muy difíciles de reparar. Una construcción e instalación apropiada de los valles es muy importante para un drenaje adecuado del techo.

Valles tejidos...

Los valles tejidos se usan generalmente con tejas de tira. Las tejas de tira están compuestas por una capa de material y son muy adecuadas para esta aplicación. Las tejas Sovereign® y Slateline® pueden ser instaladas usando este método.

Este tipo de valle no debe ser usado con tejas laminadas, como las de la serie Timberline®. Las tejas laminadas suelen quebrarse o romperse cuando se instalan usando este método.

Las instrucciones detalladas para la aplicación se encuentran dentro del envoltorio o en línea en www.gaf.com

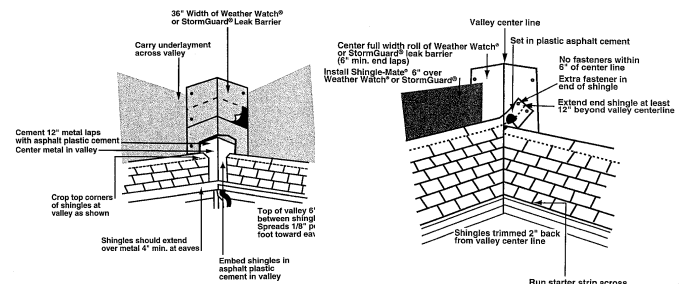


Valle tejido

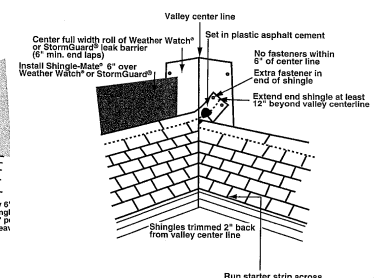
Valles abiertos y cerrados...

Los valles abiertos y cerrados pueden usarse con todos los tipos de tejas. GAF exige que todas las tejas laminadas, como las de la serie Timberline® utilicen el método de valle abierto y cerrado. Las tejas Camelot® requieren valles abiertos.

Las instrucciones detalladas para la aplicación se encuentran dentro del envoltorio o en línea en www.gaf.com



Valle abierto



Valle cerrado

Valles California...

Para instalación de tejas de la serie Timberline®:

- Los valles California cerrados son aptos para pendientes de 4/12 o mayores, a menos que estén prohibidos por los códigos locales.
- Los valles California abiertos son aptos para pendientes de 4/12 o mayores, a menos que estén prohibidos por los códigos locales.
- Los valles California abiertos no deben ser usados en instalaciones Golden Pledge®.

Las demás tejas:

- GAF no recomienda el uso de valles California ni de ningún valle que no respete las pautas establecidas por ARMA o NRCA.
- Pueden producirse goteras si los valles California son instalados con las tejas equivocadas.

¿Dónde puedo obtener más información?

El servicio técnico de GAF puede ayudarte... con éstas y otras preguntas que puedas tener sobre la instalación de tu techo nuevo. Puedes comunicarte con el servicio técnico de GAF al 800-ROOF-411 (800-766-3411). Además, el sitio web de GAF es un excelente recurso para casi cualquier pregunta que puedas tener o información adicional que puedas necesitar. Visita: www.gaf.com.